








MANGRA 2310

Уплотнительный профиль

Категория помещений /
Интенсивность нагрузок
(A,B,C,D,E)/b, F/c

	b		-
	d		-
	c		-



Описание

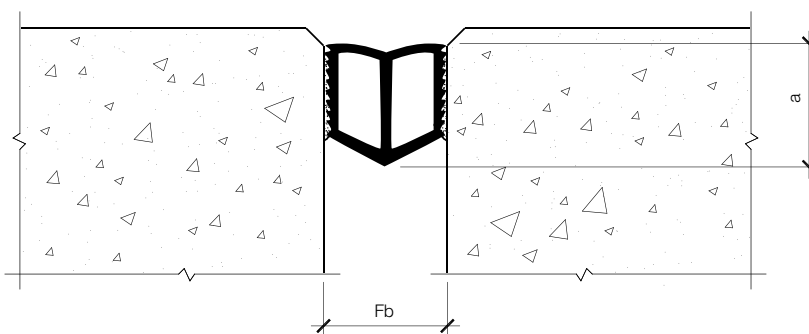
> уплотнительный профиль для декоративного оформления швов сжатия.

Особенности конструкции

- > часто применяется при строительстве из сборных панелей, фасадов, стен и полов с небольшой нагрузкой;
- > легко сжимается;
- > с хорошими свойствами восстановления;
- > легко устанавливается.

Схема монтажа

MANGRA 2310 - 050



Обозначение в проектах

MANGRA 2310 - 050

название серии ширина шва

Конструкция	Fb (Fb _{min} - Fb _{max}), мм	Высота профиля a, мм	Ширина профиля b, мм
MANGRA 2310-030	30 (20-35)	30	35
MANGRA 2310-050	50 (30-55)	50	60
MANGRA 2310-070	70 (45-80)	70	80

Материал: Mangraflex® P, Mangraflex® T

* все размеры имеют технологические допуски.