







MANGRA 2220

Уплотнительный профиль

Категория помещений /
Интенсивность нагрузок
(A, B)/c, C/d

	c		-
	d		-
	-		-



Описание

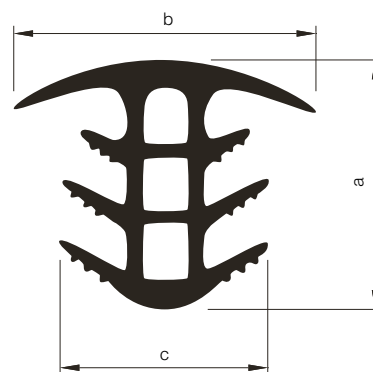
> уплотнительный профиль для декоративного оформления швов сжатия.

Особенности конструкции

- > часто применяется при строительстве из сборных панелей, фасадов, стен и полов с небольшой нагрузкой;
- > легко сжимается;
- > с хорошими свойствами восстановления;
- > легко устанавливается;
- > закрывает сколотые края шва.

Схема монтажа

MANGRA 2220 - 040



Обозначение в проектах

MANGRA 2220 - 040

название серии

ширина профиля

Конструкция	F _b (F _{b_min} - F _{b_max}), мм	Высота профиля а, мм	Видимая ширина профиля b, мм	Ширина профиля с, мм
MANGRA 2220 - 030	30 (20-35)	45	55	38
MANGRA 2220 - 040	40 (25-45)	45	65	48
MANGRA 2220 - 050	50 (30-55)	50	75	58

Материал: Mangraflex® P, Mangraflex® T

* все размеры имеют технологические допуски.