







MANGRA 2210

Уплотнительный профиль

Категория помещений /
Интенсивность нагрузок
(A, B)/c, C/d

	c		-
	d		-
	-		-



Описание

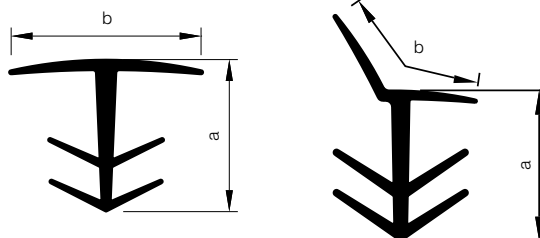
> уплотнительный профиль для декоративного оформления швов сжатия.

Особенности конструкции

- > часто применяется при строительстве из сборных панелей, фасадов, стен и полов с небольшой нагрузкой;
- > легко сжимается;
- > с хорошими свойствами восстановления;
- > легко устанавливается;
- > закрывает сколотые края шва.

Схема монтажа

MANGRA 2210 - 015



Обозначение в проектах

MANGRA 2210 - 015

название серии ширина профиля

Конструкция	Fb (Fb _{мин} - Fb _{макс}), мм	Высота профиля а, мм	Ширина профиля b, мм
MANGRA 2210-015	15 (10-20)	25	25
MANGRA 2210-020	20 (13-25)	30	30
MANGRA 2210-030	30 (16-35)	40	50
MANGRA 2210-040	40 (20-50)	60	90
MANGRA 2210-020 Угол	20 (14-28)	35	40
MANGRA 2210-030 Угол	30 (20-35)	35	90

Материал: Mangraflex® P, Mangraflex® T

* все размеры имеют технологические допуски.

