







MANGRA 9430-050

Конструкция для пола

Категория помещений /
Интенсивность нагрузок
(A,B,C,D,E)/a, F/a, G/a

	a		215,8 кН
	a		35,1 кН
	a		b



Описание

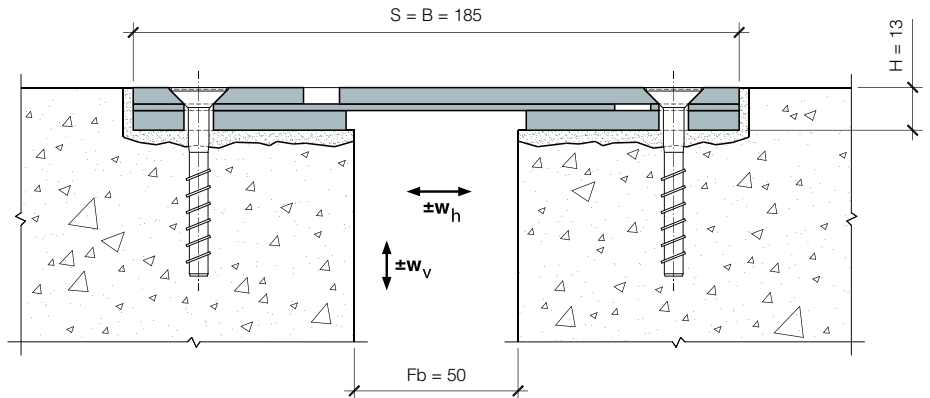
- > конструкция, специально разработанная для оформления деформационных швов пола в продуктовых и строительных гипермаркетах с высокостеллажным хранением;
- > устанавливается в местах высоких нагрузок, в которых используется складская техника (высотные штабелеры, ричтраки, погрузчики, гидравлические тележки);
- > также применяется для оформления деформационных швов пола на промышленных предприятиях, фабриках, заводах, складах, зонах со средней и низкой интенсивностью движения;
- > для швов шириной до 50 (60) мм;
- > общая компенсация горизонтальных сдвигов до 20 мм.

Особенности конструкции

- > специальная геометрия волнообразного шва значительно уменьшает динамическое воздействие на края швов даже при использовании складской техники на маленьких и жестких колесах, а при небольшом раскрытии конструкции исключает его полностью;
- > конструкция поставляется в собранном виде с монтажными уголками;
- > по дополнительному запросу верхняя часть конструкции изготавливается из нержавеющей стали или конструкционной стали с окраской;
- > поперечные монтажные уголки обеспечивают удобную и простую установку конструкции;
- > прямоугольное сечение конструкции позволяет уменьшить объем монтажных составов, что приводит к дополнительной экономии средств и сокращает сроки установки (ремонта);
- > минимальная ширина монтажного состава между покрытием пола и конструкцией уменьшает вероятность выкрашивания материалов;
- > рекомендуем данный тип конструкций при проведении ремонтных работ.

Схема монтажа

MANGRA 9430-050



Обозначение в проектах

MANGRA 9430 - 050

название серии

ширина шва

Конструкция	Fb (Fb _{min} - Fb _{max}), мм	w _h , мм	w _v , мм	H, мм	S, мм	B, мм
MANGRA 9430-050	50 (40 - 60)	20 (±10)	2 (±1)	13	≈ 185	≈ 185

Стандартная длина: 1,5 м *.

Материал: сталь, верхняя часть - оцинкованная сталь.

Цвет: зависит от варианта поставки.

* другие длины, менее 3 метров, изготавливаются по Вашей спецификации.

